

특별전시 'K가든, 꽃을 티우다' 연계 워크북


우리나라 최초의 식물 기록인 양화소록과
양화소록 저서 강희안의 이야기

식물미술사 강희안

본 워크북은 강희안의 양화소록에 수록된 내용을 바탕으로 재구성하였습니다.
조선시대의 생활상이 반영된 재배법이므로 오늘날의 재배법과 다를 수 있습니다.



1. 워크북의 퀴즈 풀어보기!
2. QR코드 설문 참여하기!
1번과 2번을 완료한 후
방문자센터 교육창구에서
인증하시면 소정의 선물을
드립니다.



안녕! 만나서 반가워.
나는 조선시대 선비 강희안이야.
나에 대해 간략히 소개할게!



나는 **과**와 **나** **목**을
기르는 것을 매우 좋아해.



나는 우리나라 최초의 식물 기록인
우 **흥** **사** **기**을 썼어.



양화소록은 한국식물의 특성과
재배법을 기록한 서적이야.





나는 식물을 기르며 그 속에서의
구 **채**와 **구** **흥**를 배웠지.

강희안의 비밀 편지

귤을 좋아하는 당신에게...

안녕하시오. 당신도 나만큼이나 귤을 좋아한다고 하더군요.
내가 귤나무를 잘 심는 엄청난 비밀을 알려주겠소.

1. 거름이 섞인 흙에 귤 씨 하나를 심어주게.
2. 3~4일 정도에 한 번씩 물을 흠뻑 주는 걸 잊지 말게나.
3. 해마다 뿌리를 잘라 화분 밖으로 뿌리가 뻗어 나가지 않게 해주게.
4. 귤나무에 열매를 많이 맺고 싶다면 흙 속에 를 묻거나 를 담가 두었던 오줌을 뿌려주게.
5. 만약 호랑나비 애벌레를 발견한다면 애벌레를 잡아 땅에 묻어야 돼.
애벌레가 잎을 갉아먹을 수도 있으니까 말이야!

조선시대 선비 강희안 올림

으앗! 안돼.. 편지에 먹물이 튀어 버렸어..
흙 속에 무엇을 묻으면 귤이 많이 맺혔을까?

1



식물의 잎

2



죽은 쥐

3



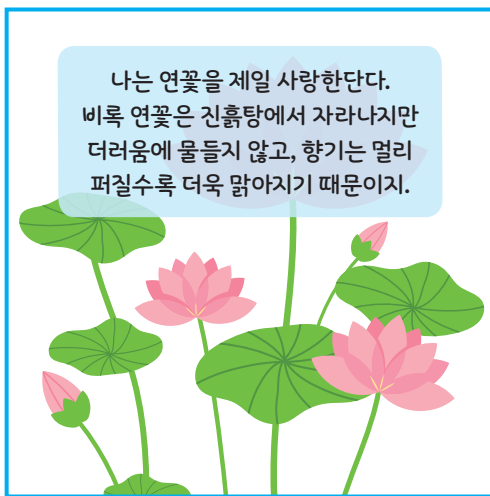
쌀주머니

한여름의 멋진 잔치 : 연꽃

연꽃을 띄우는 방법

한 줌의 흙조차 매우 귀한데 어찌 연못을 파겠느냐.. 그저 큰 항아리 두 개만 구해 붉은 꽃과 흰 꽃을 나누어 심으면 되지.

붉은 꽃과 흰 꽃을 같이 심어서는 안 된단다. 흰 꽃이 무성하면 반드시 붉은 꽃이 시들어 버리거든.



정답이 궁금해!




연꽃을 빨리 피우기 위한 방법?

그 해 연꽃을 피우기 위해서는 반드시 진흙과 을/를 섞어야 한다. 의 양분이 연꽃에 전해져서 뿌리를 심은 그 해에 바로 꽃을 피운다.

1 지렁이

2 소똥

3 이끼



해설

소똥을 땅에다 뿌려 놓은 다음, 입하가 되기 2~3일 전에 연뿌리를 캐어 마디 윗부분을 가져다 진흙 속에 심으면 그 해 바로 꽃이 피어났다고 한다. 『거가필용』에도 이와 비슷한 내용을 확인할 수 있다.

여름에 꽃이 피는 나무 : 배롱나무

배롱나무 이야기

옛날에 머리가 셋이나 달린 거대한 이무기라는 괴물이 살았어. 마을을 보호하기 위해선 매년 처녀를 제물로 바쳐야 했지.



너무 무서워..
살려줘

하.. 안 되겠구나.

처녀.. 내가 구해주겠소.
조금만 기다려 주시오.
만약 이무기의 머리를 베면
흰 깃발을 달고 올 것이고,
실패하면 **붉은 깃발**을
걸고 오겠소.



이무기



흐흫.. 총각이 머리를 베지 못하고 죽었구나.. 나는 살 이유가 없어...

싸움이 끝난 후..

사실 깃발이 붉은색이었던 것은 총각이 이무기의 머리를 벨 때 피가 묻어 붉게 물들었던 거야. 돌아온 총각은 처녀를 땅에 묻어 주었고 그 자리에서 피어난 나무가 **백일홍**이란다.



아 맞대 배롱나무는 백일 동안 꽃을 피워 백일홍이라고도 불러!

정답이 궁금해!



배롱나무는 간지럼을 탄다?

배롱나무의 ? 을/를

손톱으로 긁으면 나무가지 끝과 잎이 흔들린다.

이러한 모습은 간지럼을 타는 것과 같아 보인다.

1 뿌리



2 꽃잎



3 줄기



✓ 해설

배롱나무는 간지럼나무, 혹은 간질밥나무라고도 불린다. 이 나무의 줄기를 손톱으로 긁으면 간지럼을 타는 듯 나무 전체가 움직이는 것처럼 느껴진다고 해서 붙여진 것이다. 제주도에서는 '저금타는낭'이라고 부르는데, 이 역시 간지럼 타는 나무라는 뜻이다. 하지만 이 같은 현상에 대해선 아직 명확한 원인이 밝혀진 바는 없다.

국화의 색을 바꾸는 방법

1



흰 국화

X



노랑 국화

=



두 색깔을 가진 국화

흰색과 노란색 국화를 접붙여 한 가지에 두 색깔의 꽃을 틈을 수 있어!

✓ 더 알아보기

접붙이기란? 서로 다른 두 나무의 일부를 잘라 연결하여 하나의 개체로 만드는 재배기술이다.

2

여기서 깜짝 퀴즈!



흰 국화

X



=



검은 국화

한밤중에 흰 국화꽃에 을/를 뿌려 놓으면
검게 변한 국화꽃을 틈을 수 있다.

1

곰뽕이 가루



2

석탄 가루



3

나무껍질



✓ 해설 국화꽃은 원래 검은빛을 띠는 것은 없지만, 곰뽕이 가루를 한밤중에 흰 국화꽃에 뿌려 놓으면 검게 변한 국화를 틈을 수 있다.

원: 김